

YKKグループ連結 過去11年分の主要財務データ

回次 決算年月		第78期 2013年3月	第79期 2014年3月	第80期 2015年3月
売上高	(百万円)	576,965	696,929	721,037
経常利益	(百万円)	33,681	66,022	69,720
親会社株主に帰属する当期純利益	(百万円)	32,692	44,908	46,978
包括利益	(百万円)	70,777	70,447	81,416
純資産額	(百万円)	471,271	513,543	586,664
総資産額	(百万円)	788,440	883,336	946,283
1株当たり純資産額	(円)	384,171	417,986	477,438
1株当たり当期純利益	(円)	27,265	37,453	39,181
自己資本比率	(%)	58.4	56.7	60.5
自己資本利益率	(%)	7.7	9.3	8.8
営業活動によるキャッシュ・フロー	(百万円)	67,214	85,186	91,254
投資活動によるキャッシュ・フロー	(百万円)	△ 44,013	△ 60,708	△ 65,976
財務活動によるキャッシュ・フロー	(百万円)	△ 11,719	△ 3,784	△ 4,379
現金及び現金同等物の期末残高	(百万円)	116,510	143,131	173,558
従業員数 [外、平均臨時雇用者数]	(人)	38,235 [7,123]	40,306 [6,828]	42,154 [5,738]

注1. 潜在株式調整後1株当たり当期純利益については、潜在株式が存在しないため記載しておりません。

注2. 株価収益率については、非上場につき記載しておりません。

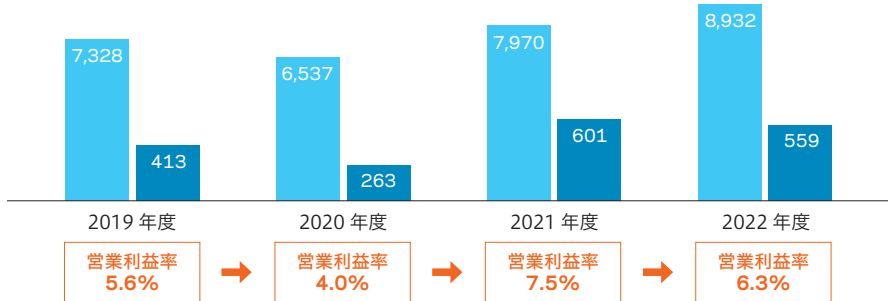
第81期 2016年3月	第82期 2017年3月	第83期 2018年3月	第84期 2019年3月	第85期 2020年3月	第86期 2021年3月	第87期 2022年3月	第88期 2023年3月
741,935	712,783	747,762	765,781	732,854	653,765	797,019	893,226
70,988	61,545	59,924	64,466	42,661	30,134	63,964	60,689
44,646	45,180	38,728	45,824	23,629	17,340	44,097	37,929
△ 20,695	51,998	30,123	38,420	△ 5,032	76,289	105,061	72,928
561,547	609,848	636,361	671,195	662,564	735,527	837,264	906,290
954,060	963,231	978,563	1,011,934	983,645	1,014,918	1,156,941	1,221,583
456,991	496,267	518,187	546,662	539,329	599,184	682,026	738,691
37,237	37,683	32,302	38,220	19,708	14,463	36,782	31,638
57.4	61.8	63.5	64.8	65.7	70.8	70.7	72.5
8.0	7.9	6.4	7.2	3.6	2.5	5.7	4.5
101,727	81,619	57,525	68,607	77,731	82,241	81,132	81,724
△ 95,252	△ 59,345	△ 67,661	△ 53,888	△ 68,123	△ 40,176	△ 40,414	△ 55,864
△ 4,359	△ 14,569	△ 4,470	△ 3,255	△ 5,446	△ 5,284	△ 5,776	△ 7,000
167,229	171,259	155,076	166,241	164,708	211,378	264,639	291,706
44,250 [5,390]	44,674 [4,801]	45,618 [4,538]	46,167 [4,430]	46,261 [3,701]	44,510 [2,564]	44,410 [3,161]	44,527 [3,183]

財務・非財務ハイライト

YKKグループ連結 財務ハイライト

🕒 売上高・営業利益・営業利益率

■ 売上高 (億円) ■ 営業利益 (億円)



🕒 ROA



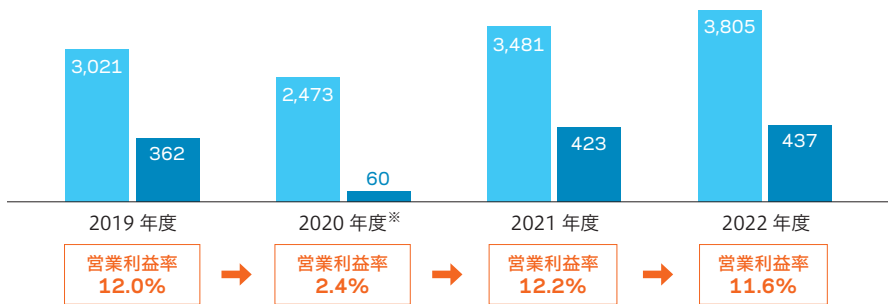
研究開発費
238億円
(2022年度)

設備投資額
606億円
(2022年度)

ファスニング事業 財務ハイライト

🕒 売上高・営業利益・営業利益率

■ 売上高 (億円) ■ 営業利益 (億円)



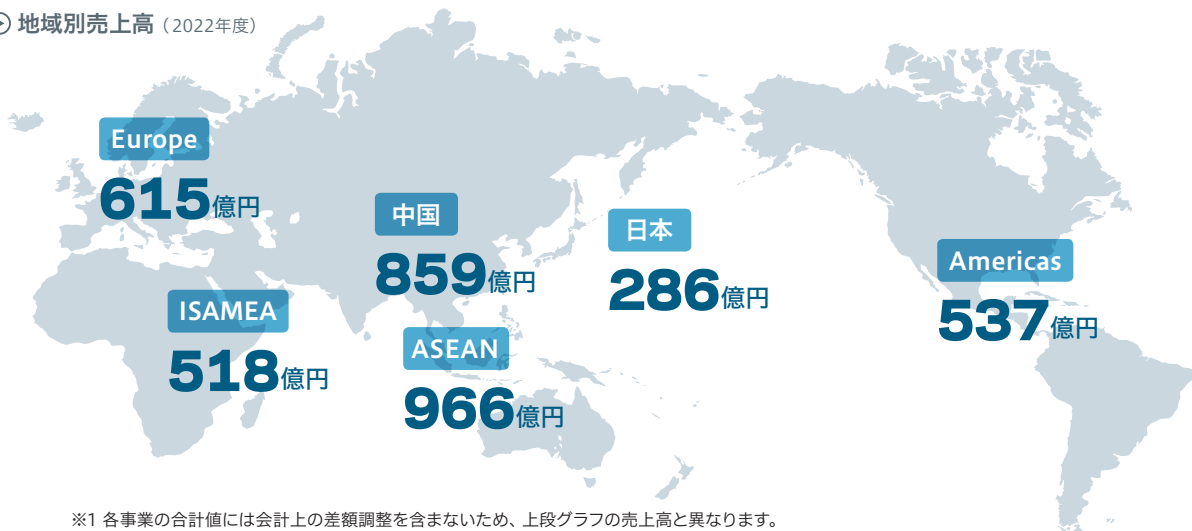
🕒 ファスナー販売数量 (億本) ^{※組替修正後}



研究開発費
133億円
(2022年度)

設備投資額
269億円
(2022年度)

🕒 地域別売上高 (2022年度)



※1 各事業の合計値には会計上の差額調整を含まないため、上段グラフの売上高と異なります。
 ※2 Americasは北中南米を、ISAMEAはインド、南アジア、中東、アフリカ地域を含む地域名です。

ファスニング事業 非財務ハイライト



「YKK株式会社統合報告書『This is YKK 2023』Data Book」により詳細なデータを掲載しています。
<https://www.ykk.co.jp/japanese/corporate/csr/eco/report/index.html>

事業を展開する国／地域

72 力国／地域
 (2023年3月末現在)



グループ会社数・従業員数

67 社 **26,699** 名
 (2023年3月末現在)



初の海外進出 (インド、ニュージーランド)

1959 年



ファスナー年間生産量

300 万km以上



温室効果ガス排出量削減率 (基準年2018年比)

Scope 1, 2 **-46.9%**
 (2022年度実績)



持続可能素材の割合 (延べメートル)

26.0%
 (2022年度実績)



新めっき技術 AcroPlating® による有害物質除去率

(シアン、クロム、セレンなど) **100%**



「YKK」商標登録

177 力国／地域
 (2023年3月末現在)



「YKK」「YKK \ ap」「AcroPlating」「AiryString」「AquaGuard」「B.P.P.」「CONCEAL」「ECO-DYE」「EXCELLA」「GreenRise」「I-TOWN」「NATULON」「NATULON Plus」「Ocean Sourced」「OCEAN SOURCED」「PROSEAL」「QuickFree」「VISLON」「YZIP」はYKK株式会社の登録商標です。
 「YKK Little Parts. Big Difference.」はYKK株式会社の商標です。